



KEY AUTOMATION





















LISTINO PREZZI 2024

VALIDO DAL 01.01.2024 AL 31.03.2024

www.keyautomation.com


LISTINO PREZZI 2024 PORTE E CANCELLI

RAY PER CANCELLI A BATTENTE













CODICE	DESCRIZIONE	PREZZO
MOTORI		
 900RAY2524	 Per ante a battente con lunghezza massima 3 m o peso massimo 500 kg, motore 24 Vdc	341,50 €
 900RAY2524E	 Per ante a battente con lunghezza massima 3 m o peso massimo 500 kg, motore 24 Vdc con encoder	355,00 €
 900RAY4024E	 Per ante a battente con lunghezza massima 4 m o peso massimo 600 kg, motore 24 Vdc con encoder	450,00 €
 900KRAY4024R	 Per ante a battente con lunghezza massima 4 m o peso massimo 500 kg, motore 24 Vdc con encoder, reversibile, incluso di modulo di potenza PO24R	555,50 €
 900RAY3024F	 Per ante a battente con lunghezza massima 3 m o peso massimo 300 kg, motore 24 Vdc con encoder	463,50 €
900RAY40	Per ante a battente con lunghezza massima 4 m o peso massimo 600 kg, motore 230 Vac	416,50 €
 900RAY2224	Per ante a battente con lunghezza massima 3 m o peso massimo 500 kg, motore 24 Vdc	323,00 €
 900RAY4224E	Per ante a battente con lunghezza massima 4 m o peso massimo 600 kg, motore 24 Vdc con encoder	425,50 €
KIT		
 900KRAY2524EK	 Kit per l'automazione di cancelli a battente con ante fino a 3 m, motore 24 Vdc, centrale di comando con rallentamenti e finecorsa meccanico in apertura. Con funzione luci notturne inclusa	1.178,00 €
 900KRAY2524KK	 Kit per l'automazione di cancelli a battente con ante fino a 3 m, motore 24 Vdc, centrale di comando con rallentamenti e finecorsa meccanico in apertura	1.126,50 €
 900KRAY4024EK	 Kit per l'automazione di cancelli a battente con ante fino a 4 m, motore 24 Vdc, centrale di comando con rallentamenti, finecorsa meccanico in apertura ed encoder. Con funzione luci notturne inclusa	1.382,00 €
 900KRAY4024KK	 Kit per l'automazione di cancelli a battente con ante fino a 4 m, motore 24 Vdc, centrale di comando con rallentamenti, finecorsa meccanico in apertura ed encoder	1.330,50 €
 900KRAY3024FEK	 Kit per l'automazione di cancelli a battente con ante fino a 3 m, motore 24 Vdc, centrale di comando con rallentamenti e finecorsa meccanico in apertura ed encoder. Con funzione luci notturne inclusa	1.426,50 €
 900KRAY3024FKK	 Kit per l'automazione di cancelli a battente con ante fino a 3 m, motore 24 Vdc, centrale di comando con rallentamenti e finecorsa meccanico in apertura ed encoder	1.375,00 €
900KRAY42ES	Kit per l'automazione di cancelli a battente con ante fino a 4 m, motore 230 Vac, centrale di comando con rallentamenti e finecorsa meccanico in apertura	1.211,00 €
900KRAY42KS	Kit per l'automazione di cancelli a battente con ante fino a 4 m, motore 230 Vac, centrale di comando con rallentamenti e finecorsa meccanico in apertura	1.173,50 €
 900KRAY2324ES	Kit per l'automazione di cancelli a battente con ante fino a 3 m, motore 24 Vdc, centrale di comando con rallentamenti e finecorsa meccanico in apertura	1.058,00 €

 900KRAY2324KS	Kit per l'automazione di cancelli a battente con ante fino a 3 m, motore 24 Vdc, centrale di comando con rallentamenti e finecorsa meccanico in apertura	1.023,50 €
 900KRAY4324ES	Kit per l'automazione di cancelli a battente con ante fino a 4 m, motore 24 Vdc, centrale di comando con rallentamenti e finecorsa meccanico in apertura	1.267,00 €
 900KRAY4324KS	Kit per l'automazione di cancelli a battente con ante fino a 4 m, motore 24 Vdc, centrale di comando con rallentamenti e finecorsa meccanico in apertura	1.232,50 €
ACCESSORI		
900ADFB	Coppia staffe di fissaggio anteriori regolabili	36,50 €
900ADRB	Coppia staffe di fissaggio posteriori regolabili	49,00 €
900ADWA	Kit adattatore per modelli concorrenti	16,00 €
900FCRAY	Finecorsa meccanico in chiusura	9,50 €
900ELS-C	Elettroserratura 12 V orizzontale. Fino a 2000 Kg	129,00 €
900KBP	Kit batteria al piombo 1,3 Ah e caricabatteria	111,00 €
900KITFIXBATT	Kit per fissaggio batterie 24 V	12,50 €
900KC	Cilindro sblocco con chiave	25,00 €
900EXRB	Prolunga posteriore per apertura verso esterno	21,00 €
900STAF032A00	Staffa adattatrice posteriore	29,50 €
550CABL045A00	Cavo speciale per Eclipse lampeggiante LED RG174 50 Ohm + 4 x 0,50 mm ² (100m)	4,50 €
90014AB2	Centrale 2 motori 24 V in box	351,50 €
90014AB2F	Centrale 2 motori 24 V in box (solo RAY3024F)	370,50 €
900DYL	Modulo display L. cavo 120 cm (per centrale 14A)	50,00 €
900CT20324	Centrale 2 motori 24 V in box (solo RAY2224)	314,50 €
900CT20324E	Centrale 2 motori 24 V in box (solo RAY4224E)	327,00 €
900CT202	Centrale 2 motori 230 Vac in box (solo RAY40)	285,50 €
900RX4K	Ricevente a innesto 4 canali, 433MHz, per centrale CT202	46,50 €
900KUBEPRO	Modulo per programmazione wireless	77,00 €
900KUBE	Modulo per il controllo dell'automazione tramite smartphone	60,00 €


STAR PER CANCELLI A BATTENTE



CODICE	DESCRIZIONE	PREZZO
MOTORI		
 900STAR3024	Coppia di motori per ante a battente con lunghezza massima 3 m, coppia di motori irreversibili 24 Vdc, senza encoder (2 pz, destro e sinistro)	491,00 €
KIT		
 900KSTAR3224ES	Kit per l'automazione di cancelli a battente con ante fino a 3 m, motore 24 Vdc, centrale di comando con rallentamenti	829,50 €
 900KSTAR3224KS	Kit per l'automazione di cancelli a battente con ante fino a 3 m, motore 24 Vdc, centrale di comando con rallentamenti	795,50 €
ACCESSORI		
900ELS-C	Elettroserratura 12 V orizzontale. Fino a 2000 Kg	129,00 €
900KBP	Kit batteria al piombo 1,3 Ah e caricabatteria	111,00 €
900KITFIXBATT	Kit per fissaggio batterie 24 V	12,50 €
900CT20324	Centrale 2 motori 24 V in box	314,50 €
900KUBEPRO	Modulo per programmazione wireless	77,00 €
900KUBE	Modulo per il controllo dell'automazione tramite smartphone	60,00 €

RÉVO+ PER CANCELLI A BATTENTE






CODICE	DESCRIZIONE	PREZZO
MOTORI		
 900REP2024	 Per ante a battente con lunghezza massima 2,3 m o peso massimo 250 Kg, motore 24 Vdc (un modulo di potenza PO24 incluso)	632,00 €
 900REP2024S	 Per ante a battente con lunghezza massima 2,3 m o peso massimo 250 Kg. Senza centrale di comando	390,00 €
 900REP2324	Per ante a battente con lunghezza massima 2,3 m o peso massimo 250 Kg, motore 24 Vdc, con centrale di comando	579,50 €
 900REP2224S	Per ante a battente con lunghezza massima 2,3 m o peso massimo 250 Kg. Senza centrale di comando	373,00 €
KIT		
 900KREP2024EK	 Kit per l'automazione di cancelli a battente con ante fino a 2,3 m, motore 24 Vdc a braccio articolato, centrale di comando e finecorsa meccanici in apertura e chiusura. Con funzione luci notturne inclusa (con centrale 14A)	1.193,50 €
 900KREP2024KK	 Kit per l'automazione di cancelli a battente con ante fino a 2,3 m, motore 24 Vdc a braccio articolato, centrale di comando e finecorsa meccanici in apertura e chiusura (con centrale 14A)	1.144,00 €
 900KREP2324ES	Kit per l'automazione di cancelli a battente con ante fino a 2,3 m, motore 24 Vdc a braccio articolato, centrale di comando e finecorsa meccanici in apertura e chiusura (con centrale CT20324)	1.074,00 €
 900KREP2324KS	Kit per l'automazione di cancelli a battente con ante fino a 2,3 m, motore 24 Vdc a braccio articolato, centrale di comando e finecorsa meccanici in apertura e chiusura (con centrale CT20324)	1.040,50 €
ACCESSORI		
900ELS-C	Elettroserratura 12 V orizzontale. Fino a 2000 Kg	129,00 €
900KBPN	Kit batteria al piombo 1,3 Ah e caricabatteria	134,00 €
900KC	Cilindro sblocco con chiave	25,00 €
900REV1	Accessorio per apertura a slitta	135,00 €
900REV2	Accessorio per varchi ridotti	122,50 €
900REV3	Sblocco dall'esterno con cordino metallico	45,50 €
900BMET	Box metallico da esterno per sblocco motori	85,00 €
550CABL045A00	Cavo speciale per Eclipse lampeggiante LED RG174 50 Ohm + 4 x 0,50 mm ² (100m)	4,50 €
900DYL	Modulo display L. cavo 120 cm (per centrale 14A)	50,00 €
900KUBEPRO	Modulo per programmazione wireless	77,00 €
900KUBE	Modulo per il controllo dell'automazione tramite smartphone	60,00 €

MEWA PER CANCELLI A BATTENTE

CODICE	DESCRIZIONE	PREZZO
MOTORI		
900SN50DX	Motore DESTRO (visto dall'interno) per ante a battente con lunghezza massima 4 m, motore 230 Vac, finecorsa elettrici	474,50 €
900SN50SX	Motore SINISTRO (visto dall'interno) per ante a battente con lunghezza massima 4 m, motore 230 Vac, finecorsa elettrici	474,50 €
900KSN50B	Coppia di motori per ante a battente con lunghezza massima 4 m, motore 230 Vac, finecorsa elettrici in apertura e chiusura (2 pz)	966,00 €
 900SN5024DX	Motore DESTRO (visto dall'interno) per ante a battente con lunghezza massima 3 m, motore 24 Vdc, con encoder	488,50 €

 900SN5024SX	Motore SINISTRO (visto dall'interno) per ante a battente con lunghezza massima 3 m, motore 24 Vdc, con encoder	488,50 €
 900KSN5024B	Coppia di motori per ante a battente con lunghezza massima 3 m, motore 24 Vdc, con encoder (2 pz)	1.012,50 €
KIT		
900KSN52ES	Kit per l'automazione di cancelli a battente con ante fino a 4 m, motore 230 Vac a braccio articolato, centrale di comando con rallentamenti	1.382,00 €
900KSN52KS	Kit per l'automazione di cancelli a battente con ante fino a 4 m, motore 230 Vac a braccio articolato, centrale di comando con rallentamenti	1.345,50 €
ACCESSORI		
900ELS-C	Elettroserratura 12 V orizzontale. Fino a 2000 Kg	129,00 €
900KBP	Kit batteria al piombo 1,3 Ah e caricabatteria	111,00 €
900KITFIXBATT	Kit per fissaggio batterie 24 V	12,50 €
900BMET	Box metallico da esterno per sblocco motori	85,00 €
550CABL045A00	Cavo speciale per Eclipse lampeggiante LED RG174 50 Ohm + 4 x 0,50 mm ² (100m)	4,50 €
900SBLEXT	Cordino per sblocco esterno	28,50 €
900KFE	Kit finecorsa elettrici per versione 24 Vdc	17,00 €
900LEVA008A00	Braccio dritto articolato per colonne profonde da 301 a 450mm	50,00 €
900BDBOC	Braccio telescopico per portoni a libro	54,00 €
900CT202	Centrale 2 motori 230 Vac in box	285,50 €
90014AB2	Centrale 2 motori 24 V in box	351,50 €
900DYL	Modulo display L. cavo 120 cm (per centrale 14A)	50,00 €
900KUBEPRO	Modulo per programmazione wireless. Solo 24V	77,00 €
900KUBE	Modulo per il controllo dell'automazione tramite smartphone. Solo 24V	60,00 €
900RX4K	Ricevitore 4 canali, 433MHz, per centrale CT202	46,50 €

UNDER PER CANCELLI A BATTENTE

CODICE	DESCRIZIONE	PREZZO
MOTORI		
900UND	Per ante a battente con lunghezza massima 3,5 m, motore 230 Vac, con finecorsa in apertura e chiusura. Lunghezza cavo 1,5 m	421,00 €
900UND10	Per ante a battente con lunghezza massima 3,5 m, motore 230 Vac, con finecorsa in apertura e chiusura. Lunghezza cavo 10 m	426,00 €
 900UND24	Per ante a battente con lunghezza massima 3,5 m, motore 24 Vdc, senza encoder e con finecorsa in apertura e chiusura	433,50 €
 900UND24F	Per ingressi pedonali con ante a battente con lunghezza massima 3 m, motore 24 Vdc, con encoder e con finecorsa in apertura e chiusura	446,00 €
 900UND24E	Per ante a battente con lunghezza massima 3,5 m, motore 24 Vdc, con encoder e con finecorsa in apertura e chiusura	462,00 €
KIT		
 900KUND3024EK	Kit interrato per l'automazione di cancelli a battente con ante fino a 3,5 m, motore 24 Vdc, centrale di comando con rallentamenti. Con Night Light System.	1.362,50 €
 900KUND3024KK	Kit interrato per l'automazione di cancelli a battente con ante fino a 3,5 m, motore 24 Vdc, centrale di comando con rallentamenti	1.310,50 €
900KUND2ES	Kit interrato per l'automazione di cancelli a battente con ante fino a 3,5 m, motore 230 Vac, centrale di comando con rallentamenti	1.197,50 €
900KUND2KS	Kit interrato per l'automazione di cancelli a battente con ante fino a 3,5 m, motore 230 Vac, centrale di comando con rallentamenti	1.161,00 €

ACCESSORI		
900ELS-C	Elettroserratura 12 V orizzontale. Fino a 2000 Kg	129,00 €
900KBP	Kit batteria al piombo 1,3 Ah e caricabatteria	111,00 €
900KITFIXBATT	Kit per fissaggio batterie 24 V	12,50 €
900CF3	Cassa di fondazione in cataforesi con coperchio zincato con leva di sblocco SB3	280,50 €
900CI3	Cassa di fondazione in acciaio inox con leva di sblocco SB3	358,50 €
900CF3SB	Cassa di fondazione in cataforesi + coperchio zincato senza leva di sblocco	127,50 €
900ADUN	Kit fissaggio su casse concorrenti	25,00 €
900SB3	Leva di sblocco comprensiva di chiave	153,50 €
900OP100	Kit per apertura superiore a 100° per ante di L=3000 mm	126,50 €
550CABL045A00	Cavo speciale per Eclipse lampeggiante LED RG174 50 Ohm + 4 x 0,50 mm ² (100m)	4,50 €
90014AB2F	Centrale 2 motori 24 V in box (solo UND24F)	370,50 €
900CT20324	Centrale 2 motori 24 V in box (solo UND24)	314,50 €
900CT202	Centrale 2 motori 230 Vac in box	285,50 €
90014AB2	Centrale 2 motori 24 V in box	351,50 €
900RX4K	Ricevente a innesto 4 canali, fix o rolling code 433MHz	46,50 €
900DYL	Modulo display L. cavo 120 cm (per centrale 14A)	50,00 €
900KUBEPRO	Modulo per programmazione wireless (per centrale 14A)	77,00 €
900KUBE	Modulo per il controllo dell'automazione tramite smartphone	60,00 €

SUN PER CANCELLI SCORREVOLI



CODICE	DESCRIZIONE	PREZZO
MOTORI		
24V 900SUN4024	Per cancelli scorrevoli fino a 400 Kg, motore 24 Vdc, centrale di comando 14A con rallentamenti e finecorsa elettrici	571,00 €
24V 900SUN7024	Per cancelli scorrevoli fino a 700 Kg, motore 24 Vdc, centrale di comando 14A con rallentamenti e finecorsa elettrici	634,00 €
24V 900SUN11024	Per cancelli scorrevoli fino a 1100 Kg, motore 24 Vdc, centrale di comando 14A con rallentamenti e finecorsa elettrici	751,00 €
24V 900SUN5024F	Per cancelli scorrevoli fino a 500 Kg, motore fast 24 Vdc, centrale di comando 14A con rallentamenti e finecorsa magnetici	689,00 €
24V 900SUN4324	Per cancelli scorrevoli fino a 400 Kg, motore 24 Vdc, centrale di comando CT10324 con rallentamenti e finecorsa elettrici. Ricevente integrata	558,00 €
24V 900SUN7324	Per cancelli scorrevoli fino a 700 Kg, motore 24 Vdc, centrale di comando CT10324 con rallentamenti e finecorsa elettrici. Ricevente integrata	620,50 €
900SUN11324M	Per cancelli scorrevoli fino a 1100 Kg, motore 24 Vdc, centrale di comando CT10324 con rallentamenti e finecorsa magnetici	750,50 €
KIT		
24V 900KSUN4024EK	Kit per l'automazione di cancelli scorrevoli fino a 400 Kg, motore 24 Vdc, centrale di comando 14A con rallentamenti e finecorsa elettrici. Con funzione luci notturne inclusa	733,50 €
24V 900KSUN4024KK	Kit per l'automazione di cancelli scorrevoli fino a 400 Kg, motore 24 Vdc, centrale di comando 14A con rallentamenti e finecorsa elettrici.	682,00 €
24V 900KSUN5024FEK	Kit per l'automazione di cancelli scorrevoli fino a 500 Kg, motore 24 Vdc, centrale di comando 14AF con rallentamenti e finecorsa magnetici. Con funzione luci notturne inclusa	849,00 €

24V 900KSUN5024FKK	Kit per l'automazione di cancelli scorrevoli fino a 500 Kg, motore 24 Vdc, centrale di comando 14AF con rallentamenti, finecorsa magnetici.	797,00 €
24V 900KSUN7024EK	Kit per l'automazione di cancelli scorrevoli fino a 700 Kg, motore 24 Vdc, centrale di comando 14A con rallentamenti e finecorsa elettrici. Con funzione luci notturne inclusa	795,50 €
24V 900KSUN7024KK	Kit per l'automazione di cancelli scorrevoli fino a 700 Kg, motore 24 Vdc, centrale di comando 14A con rallentamenti e finecorsa elettrici.	743,50 €
24V 900KSUN11024EK	Kit per l'automazione di cancelli scorrevoli fino a 1100 Kg, motore 24 Vdc, centrale di comando 14A con rallentamenti e finecorsa elettrici. Con funzione luci notturne inclusa	911,50 €
24V 900KSUN11024KK	Kit per l'automazione di cancelli scorrevoli fino a 1100 Kg, motore 24 Vdc, centrale di comando 14A con rallentamenti e finecorsa elettrici.	859,50 €
24V 900KSUN4024TW	Coppia motori per scorrevoli contrapposti fino a 400 Kg, motore 24 Vdc, centrale di comando 14A con rallentamenti e finecorsa elettrici.	1.184,00 €
24V 900KSUN4324ES	Kit per l'automazione di cancelli scorrevoli fino a 400 Kg, motore 24 Vdc, centrale di comando CT10224 con rallentamenti e finecorsa elettrici	675,50 €
24V 900KSUN4324KS	Kit per l'automazione di cancelli scorrevoli fino a 400 Kg, motore 24 Vdc, centrale di comando CT10224 con rallentamenti e finecorsa elettrici	640,50 €
24V 900KSUN7324ES	Kit per l'automazione di cancelli scorrevoli fino a 700 Kg, motore 24 Vdc, centrale di comando CT10224 con rallentamenti e finecorsa elettrici	737,50 €
24V 900KSUN7324KS	Kit per l'automazione di cancelli scorrevoli fino a 700 Kg, motore 24 Vdc, centrale di comando CT10224 con rallentamenti e finecorsa elettrici	702,50 €







ACCESSORI		
900RN800	Cremagliera M4 in nylon L=1000 mm fino a 800 Kg	21,50 €
900CREM-8	Cremagliera M4 zincata 30x8 mm L=1000 mm	30,00 €
900CREM-12	Cremagliera M4 zincata 30x12 mm L=1000 mm	32,50 €
900KBP	Kit batteria al piombo 1,3 Ah e caricabatteria	111,00 €
900KCS	Kit sblocco con chiave	36,00 €
550CABL045A00	Cavo speciale per Eclipse lampeggiante LED RG174 50 Ohm + 4 x 0,50 mm ² (100m)	4,50 €
900TWIN	Interfaccia per funzionamento master/slave (SUN7024 e SUN11024)	42,50 €
900DYL	Modulo display L. cavo 120 cm (per centrale 14A)	50,00 €
900KUBEPRO	Modulo per programmazione wireless	77,00 €
900KUBE	Modulo per il controllo dell'automazione tramite smartphone	60,00 €

TURBO PER CANCELLI SCORREVOLI

CODICE	DESCRIZIONE	PREZZO
MOTORI		
24V 900TU4324	Per cancelli scorrevoli fino a 400 Kg, motore 24 Vdc, centrale di comando con rallentamenti e finecorsa elettrici, con ricevente radio integrata	445,50 €
24V 900TU7324	Per cancelli scorrevoli fino a 700 Kg, motore 24 Vdc, centrale di comando con rallentamenti e finecorsa elettrici, con ricevente radio integrata	623,50 €
900SC52	Per cancelli scorrevoli fino a 500 Kg, motore 230 Vac, centrale di comando con rallentamenti e finecorsa elettrici	516,50 €
900SC82	Per cancelli scorrevoli fino a 800 Kg, motore 230 Vac, centrale di comando con rallentamenti e finecorsa elettrici	607,50 €
KIT		
24V 900KTU4324ES	Kit per l'automazione di cancelli scorrevoli fino a 400 Kg, motore 24 Vdc, centrale di comando CT10324 con rallentamenti e finecorsa elettrici	586,50 €
24V 900KTU4324KS	Kit per l'automazione di cancelli scorrevoli fino a 400 Kg, motore 24 Vdc, centrale di comando CT10324 con rallentamenti e finecorsa elettrici	551,50 €



 900KTU7324ES	Kit per l'automazione di cancelli scorrevoli fino a 700 Kg, motore 24 Vdc, centrale di comando CT10324 con rallentamenti e finecorsa elettrici	682,50 €
 900KTU7324KS	Kit per l'automazione di cancelli scorrevoli fino a 700 Kg, motore 24 Vdc, centrale di comando CT10324 con rallentamenti e finecorsa elettrici	648,50 €
900KSC52ES	Kit per l'automazione di cancelli scorrevoli fino a 500 Kg, motore 230 Vac, centrale di comando CT102B con rallentamenti e finecorsa elettrici	665,00 €
900KSC52KS	Kit per l'automazione di cancelli scorrevoli fino a 500 Kg, motore 230 Vac, centrale di comando CT102B con rallentamenti e finecorsa elettrici	630,50 €
900KSC82ES	Kit per l'automazione di cancelli scorrevoli fino a 800 Kg, motore 230 Vac, centrale di comando CT102B con rallentamenti e finecorsa elettrici	761,50 €
900KSC82KS	Kit per l'automazione di cancelli scorrevoli fino a 800 Kg, motore 230 Vac, centrale di comando CT102B con rallentamenti e finecorsa elettrici	724,00 €
ACCESSORI		
900RN800	Cremagliera M4 in nylon L=1000 mm fino a 800 Kg	21,50 €
900CREM-8	Cremagliera M4 zincata 30x8 mm L=1000 mm	30,00 €
900CREM-12	Cremagliera M4 zincata 30x12 mm L=1000 mm	32,50 €
900RX4K	Ricevente a innesto 4 canali, 433MHz, per centrale CT202	46,50 €
900KUBEPRO	Modulo per programmazione wireless	77,00 €
900KUBE	Modulo per il controllo dell'automazione tramite smartphone	60,00 €

HALO PER PORTE DA GARAGE

CODICE	DESCRIZIONE	PREZZO
MOTORI		
 900HA8	Per porte sezionali fino a 11 m ² (con guida da 3 m) o 12 m ² (con guida da 4 m), motore 24 Vdc, forza 800 N, centrale con ricevente integrata	375,50 €
 900HA12	Per porte sezionali fino a 16 m ² (con guida da 3 m) o 19 m ² (con guida da 4 m), motore 24 Vdc, forza 1200 N, centrale con ricevente integrata	427,50 €
GUIDE		
900RAL31	Guida a cinghia in alluminio con illuminazione a led integrati, 3090 mm (1x3m) in pezzo unico	317,50 €
900RAL41	Guida a cinghia in alluminio con illuminazione a led integrati, 4090 mm (1x4m) in pezzo unico	436,00 €
900RAB3X1P	Guida a cinghia in acciaio, 3100 mm (3x1.03m) in 3 pezzi	97,00 €
900RAB2X2P	Guida a cinghia in acciaio, 4100 mm (2x2.05m) in 2 pezzi	164,50 €
900RAB31	Guida a cinghia in acciaio, 3100 mm (1x3.1m) in pezzo unico	77,50 €
900RAB41	Guida a cinghia in acciaio, 4100 mm (1x4.1m) in pezzo unico	135,50 €
900RAB61	Guida a cinghia in acciaio, 6200 mm (2x3.1m) in 2 pezzi	272,50 €
KIT		
 900HA8SS	Kit per l'automazione per porte sezionali a 11 m ² (con guida da 3 m) o 12 m ² (con guida da 4 m), motore 24 Vdc, centrale con ricevente integrata	437,00 €
 900HA12SS	Kit per l'automazione per porte sezionali a 16 m ² (con guida da 3 m) o 19 m ² (con guida da 4 m), motore 24 Vdc, centrale con ricevente integrata	488,50 €
 900HA8PP	Kit per l'automazione per porte sezionali a 11 m ² (con guida da 3 m) o 12 m ² (con guida da 4 m), motore 24 Vdc, centrale con ricevente integrata	419,00 €
 900HA12PP	Kit per l'automazione per porte sezionali a 16 m ² (con guida da 3 m) o 19 m ² (con guida da 4 m), motore 24 Vdc, centrale con ricevente integrata	471,50 €
ACCESSORI		
900KBPN	Kit batteria NiMH e caricabatteria	134,00 €
900KBP	Kit batteria e caricabatteria	111,00 €


900HAL2	Braccio oscillante per porte basculanti a contrappeso	88,00 €
900HAL7	Staffa di supporto per HAL2, L=1400 mm. Per portoni basculanti	24,00 €
900HAL1S	Kit per sblocco esterno con serratura e cordino metallico per portoni coibentati	35,00 €
900SBLST	Dispositivo di sblocco con serratura a tampone e cordino per portoni non coibentati	47,50 €
900HAL3	Kit fissaggio supplementare guida a soffitto (per guida in acciaio)	4,50 €
900HAL4	Kit 2 staffe fissaggio supplementari (per guida in acciaio)	8,00 €
900HAL5	Kit fissaggio supplementare guida a soffitto (per guida a Led)	35,50 €
900HAL6	Kit per supporto a soffitto (per guida a Led)	4,50 €
900SBCO	Dispositivo di sblocco dall'esterno L=3000 mm	25,50 €
550CABL045A00	Cavo speciale per Eclipse lampeggiante LED RG174 50 Ohm + 4 x 0,50 mm ² (100m)	4,50 €
520STAF029A00	Staffa fissaggio angolare	6,50 €
900TO1U	Trasmettitore touch 1 canale per incasso su porta	31,00 €
900TO1M	Trasmettitore touch 1 canale, rolling code	31,00 €
900TO2M	Trasmettitore touch 2 canali, rolling code	35,00 €
900TO2MP	Trasmettitore touch 2 canali, rolling code, con sensore di movimento	61,50 €
900DYL	Modulo display L. cavo 120 cm (per centrale 14A)	50,00 €
900KUBEPRO	Modulo per programmazione wireless	77,00 €
900KUBE	Modulo per il controllo dell'automazione tramite smartphone	60,00 €

BLINDO PER PORTE DA GARAGE

CODICE	DESCRIZIONE	PREZZO
MOTORI		
900BS-50	Per portoni basculanti a molle o a contrappesi fino a 9 m ² , motore 230 Vac, senza centrale di comando. Sblocco interno e predisposizione per sblocco esterno	367,50 €
900BS52	Per portoni basculanti a molle o a contrappesi fino a 9 m ² , motore 230 Vac, centrale di comando con rallentamenti e finecorsa premontati. Sblocco interno e predisposizione per sblocco esterno	526,50 €
 900BS5324	Per portoni basculanti a molle o a contrappesi fino a 9 m ² , motore 24 Vdc, centrale di comando con rallentamenti ed encoder. Sblocco interno e predisposizione per sblocco esterno	603,00 €
KIT		
900KBS52PS	Kit per l'automazione di portoni basculanti a molle o a contrappesi fino a 9 m ² , motore 230 Vac e centrale di comando con rallentamenti (con centrale CT102B)	729,00 €
 900KBS5324PS	Kit per l'automazione di portoni basculanti a molle o a contrappesi fino a 9 m ² , motore 24 Vdc e centrale di comando con rallentamenti (con centrale CT10324)	786,00 €
ACCESSORI		
900BC	Braccio curvo telescopico standard	82,50 €
900BD	Braccio dritto telescopico standard	34,50 €
900BDNS	Braccio dritto telescopico con tondino forato per non saldare i tubi	55,50 €
900BOC	Boccola	9,50 €
900SBCO	Dispositivo di sblocco dall'esterno L=3000 mm	25,50 €
900HAL1S	Kit per sblocco esterno con serratura e cordino metallico per portoni coibentati	35,00 €

900SBLST	Dispositivo di sblocco con serratura a tampone e cordino per portoni non coibentati	47,50 €
900ST2000	Staffa di supporto motore L=2000 mm	52,00 €
900TZ-1500	Coppia alberi di trasmissione di lunghezza 1500 mm con supporti	86,50 €
900TZ-2000	Coppia alberi di trasmissione di lunghezza 2000 mm con supporti	97,00 €
900KUBEPRO	Modulo per programmazione wireless	77,00 €
900KUBE	Modulo per il controllo dell'automazione tramite smartphone	60,00 €

STAR500 PER CANCELLI A BATTENTE

CODICE	DESCRIZIONE	PREZZO
MOTORI		
900PS-400FA	Per ante a battente con lunghezza massima 5 m, motore 230 Vac, finecorsa meccanico in apertura	422,50 €
 900PS400-24FA	Per ante a battente con lunghezza massima 5 m, motore 24 Vdc, finecorsa meccanico in apertura, con encoder	454,50 €
ACCESSORI		
900ELS-C	Elettroserratura 12 V orizzontale	129,00 €
900FC-PS	Finecorsa meccanico in chiusura	12,50 €
900STPOAVS	Staffa posteriore saldata da avvitare	22,50 €
900STANAV	Staffa anteriore saldata da avvitare	26,00 €
90014AB2	Centrale 2 motori 24 V in box	351,50 €
900CT202	Centrale 2 motori 230 Vac in box	285,50 €
900DYL	Modulo display L. cavo 120 cm (per centrale 14A)	50,00 €
900KUBEPRO	Modulo per programmazione wireless	77,00 €
900KUBE	Modulo per il controllo dell'automazione tramite smartphone	60,00 €
900RX4K	Ricevente a innesto 4 canali, 433MHz per centrale CT102	46,50 €

TURBO160 PER CANCELLI SCORREVOLI

CODICE	DESCRIZIONE	PREZZO
MOTORI		
900SC162	Per cancelli scorrevoli fino a 1600 Kg, motore 230 Vac, centrale di comando con rallentamenti e finecorsa elettrici	734,00 €
ACCESSORI		
900CREM-12	Cremagliera M4 zincata 30x12 mm L=1000 mm	32,50 €
900RX4K	Ricevente a innesto 4 canali, 433MHz, per centrale CT102	46,50 €

TURBO200 PER CANCELLI SCORREVOLI




CODICE	DESCRIZIONE	PREZZO
MOTORI		
900SC202MHD	Per cancelli scorrevoli fino a 2000 Kg, motore 230 Vac, centrale di comando con fine corsa magnetici ed elettrofreno meccanico. Pignone M4. Uso intensivo	1.128,00 €
900SC252M	Per cancelli scorrevoli fino a 2500 Kg, motore 230 Vac, centrale di comando con finecorsa magnetici. Pignone M4	865,50 €

ACCESSORI		
900RUEL004A00	Pignone M6 Z12	43,50 €
900CREM-12	Cremagliera M4 zincata 30x12 mm L=1000 mm	32,50 €
900CREM-30	Cremagliera M6 zincata 30x30 mm L=1000 mm	67,50 €
900SC-EF	Elettrofreno meccanico (per SC252M)	43,00 €
900RX4K	Ricevente a innesto 4 canali, 433MHz per centrale CT102	46,50 €

TURBO400 PER CANCELLI SCORREVOLI

CODICE	DESCRIZIONE	PREZZO
MOTORI		
900SC400M	Per cancelli scorrevoli fino a 4000 Kg, motore 400 Vac, centrale di comando con finecorsa magnetici. Pignone M6	2.467,50 €
ACCESSORI		
900CREM-30	Cremagliera M6 zincata 30x30 mm L=1000 mm	67,50 €
900RXM23K	Ricevitore universale 2 Canali, fix o rolling code	61,00 €

ALT BARRIERE STRADALI

CODICE	DESCRIZIONE	PREZZO
MOTORI		
 900ALT33F	Corpo barriera, motore 24 Vdc, centrale di comando in box, con ricevente integrata, encoder e doppio lampeggiante incorporato a led. Per asta da 3 m, attacco asta incluso	1.783,00 €
 900ALT43	Corpo barriera, motore 24 Vdc, centrale di comando in box, con ricevente integrata, encoder e doppio lampeggiante incorporato a led. Per asta da 4 m, attacco asta incluso	1.501,00 €
 900ALT63	Corpo barriera, motore 24 Vdc, centrale di comando in box, con ricevente integrata, encoder e doppio lampeggiante incorporato a led. Per asta da 6 m, attacco asta incluso	1.959,50 €
ACCESSORI		
900AST3F	Asta tubolare in alluminio L=3 m Ø 60 mm (non accessoriabile)	83,50 €
900CP-BR6	Piastra di ancoraggio con zanche	72,50 €
900ASTL4	Asta in alluminio L=4 m Ø 60 mm (non accessoriata)	120,50 €
900ASTL4J	Asta in alluminio da 2+2 m Ø 60 mm + giunto	194,50 €
900AS-SNO3	Asta snodata con giunto (max. L. 3 m) premontata (Solo per ALT43) Sistema più facile da montare	434,00 €
900ASTL5	Asta tubolare in alluminio L=5 m Ø 60 mm (non accessoriata)	148,50 €
900CP-BR	Piastra di ancoraggio con zanche	54,50 €
900PROFT	Gomma protettiva antiurto, 8 m e tappi per ASTL4 (trasparente)	66,00 €
900ASTL6	Asta in alluminio L=6 m Ø 90 mm (non accessoriata)	245,00 €
900ASTL6J	Asta in alluminio da 3+3 m Ø 90 mm + giunto	292,50 €
900ASTL8	Asta in alluminio da 4,2+4,2 m Ø 90 mm + giunto + molle	763,00 €
900CP-BR6	Piastra di ancoraggio con zanche	72,50 €
900PROFT6	Gomma protettiva antiurto, 12 m e tappi (trasparente)	98,50 €
900PROFT8	Gomma protettiva antiurto, 16 m e tappi (trasparente)	129,00 €
900APFX	Appoggio fisso RAL 7047	112,00 €

900APM	Appoggio mobile RAL 9010	79,00 €
900CTLIGHT2	Centrale di comando per KLIGHT	42,00 €
900KLIGHT4	Kit luci a led per asta da 4 m	68,00 €
900KLIGHT6	Kit luci a led per asta da 5 e 6 m	101,50 €
900KLIGHT8	Kit luci a led per asta da 8 m	135,00 €
900LOOP2	Sensore magnetico una spira 1 uscita	191,50 €
900SKIRT2	Kit rastrelliera lunghezza 1,7 m	171,00 €
900KBP	Kit batteria e caricabatteria	111,00 €
900KITFIXBATT	Kit per fissaggio batterie 24 V	12,50 €
900AD	Strisce rosse adesive catarifrangenti. Kit 10 pz.	26,00 €
900TWIN	Interfaccia per funzionamento master/slave	42,50 €

ACCESSORI

CODICE	DESCRIZIONE	PREZZO
SMARTPHONE & APPS		
900KUBEPRO	Modulo per la programmazione tramite smartphone, per 14A e HALO	77,00 €
900KUBE	Modulo per il controllo dell'automazione tramite smartphone, per 14A e HALO	60,00 €
TRASMETTITORI		
900SUB44WR	4 canali, colore bianco, XR rolling code 433 MHz, resistente all'acqua	35,00 €
900SUB44R	4 canali, colore nero, XR rolling code 433 MHz, resistente all'acqua	35,00 €
900SUB44WF	4 canali, colore bianco, copiatore rolling code 433 MHz, con ricevente a bordo, resistente all'acqua	39,00 €
900SUB44F	4 canali, colore nero, copiatore rolling code 433 MHz, con ricevente a bordo, resistente all'acqua	39,00 €
900SUB-44WN	4 canali, copiatore codice fisso 433 MHz, resistente all'acqua, colore bianco, resistente all'acqua	40,50 €
900SUB-44N	4 canali, copiatore codice fisso 433 MHz, resistente all'acqua, colore nero	40,50 €
900SUB84WR	4 canali, colore bianco, XR rolling code 868 MHz, resistente all'acqua	36,00 €
900KSUB44PR	Kit 10 SUB XR rolling code colore rosa	343,00 €
900KSUB44OR	Kit 10 SUB XR rolling code colore arancio	343,00 €
900KSUB44BR	Kit 10 SUB XR rolling code colore blu	343,00 €
900KSUB44YR	Kit 10 SUB XR rolling code colore giallo	343,00 €
900KSUB44MR	Kit 10 SUB XR rolling code colore magenta	343,00 €
900KSUB44CR	Kit 10 SUB XR rolling code colore rosso	343,00 €
900KSUB44GR	Kit 10 SUB XR rolling code colore verde	343,00 €
900KSUB44WR	Kit 10 SUB XR rolling code colore bianco	343,00 €
900KSUB44-R	Kit 10 SUB XR rolling code colore nero	343,00 €
900ILSUB	Kit 3 trasmettitori SUB, 3 anelli portachiavi e 1 ricevente universale 2 canali	149,50 €
900KRING	Kit 10 anelli portachiavi	5,00 €
900KPLAY4R	4 canali, kit 2 telecomandi in ABS rolling code, colori invertiti grigio antracite / grigio chiaro	56,00 €
900KPLAY4F	4 canali, kit 2 telecomandi in ABS rolling code con ricevente a bordo, colori invertiti grigio antracite / grigio chiaro	61,00 €
900TO1U	1 canale, rolling code 433 MHz	31,00 €
900TO2MP	2 canali, rolling code 433 MHz, con sensore di movimento (solo per HALO)	61,50 €

900TO1M	1 canale, rolling code	31,00 €
900TO2M	2 canali, rolling code 433 MHz	35,00 €
RICEVITORI		
900RX4K	Ricevente a innesto 4 canali, fix o rolling code, memoria 1000 codici, led di colore blu, 433MHz	46,50 €
900RX8	Ricevente a innesto 4 canali, rolling code, memoria 1000 codici, led di colore verde, 868 MHz	44,50 €
900RXM23K	Ricevente universale 2 canali, fix o rolling code, memoria 1000 codici, 433 MHz	61,00 €
900RXM28	Ricevente universale 2 canali, rolling code, memoria 1000 codici, 868 MHz	66,00 €
900RXM-44R	Ricevente universale 4 canali, rolling code, memoria 220 codici	70,00 €
ALIMENTAZIONE		
900PF30W	Pannello solare 30 W	152,00 €
900SOLEAU	Box con scheda e componenti per il fissaggio del pannello solare (batterie escluse)	289,50 €
900STAF089A00	Componenti per il fissaggio del pannello solare	75,00 €
LAMPEGGIANTI		
900ECLIPSE	Lampeggiante a led con luce di cortesia, sensore crepuscolare e antenna integrata	73,00 €
900LUMY-24	Lampeggiante di segnalazione 24 Vdc, con antenna	45,00 €
900LUMY-230	Lampeggiante di segnalazione 230 Vac, con antenna con gestione lampeggio	45,00 €
900LUMY-230E	Lampeggiante di segnalazione 230 Vac, con antenna	45,00 €
900ANTS-433	Antenna stilo a 433 MHz con staffa in acciaio e cavo rg-58 L. 5000 mm	18,50 €
900SULU	Supporto per LUMY	7,00 €
FOTOCELLULE		
900FT33	Coppia di fotocellule da esterno e incasso	44,00 €
900FT23	Coppia di fotocellule da esterno per pilastri sottili	40,00 €
900FT43	Coppia di fotocellule da esterno con orientamento 180° per pilastri sottili	51,00 €
900FT43B	Coppia di fotocellule da esterno con orientamento 180° per pilastri sottili, a batteria	67,00 €
900MUR-P	Contenitore plastico a murare per FT33	2,00 €
SELETTORI & ACCESSORI		
900EGKTB1	Tastiera Touch via PowerBUS	140,50 €
900EGKTB2	Tastiera Touch via PowerBUS con bluetooth integrato (Settembre 2023)	250,50 €
900EGKTR1	Tastiera Touch via radio (Rolling Code) con fondo in metallo	155,00 €
900EGKTR2	Tastiera Touch via radio (Rolling Code) con fondo in plastica	139,00 €
900EGKD2	Decoder 2 canali da abbinare a EGKTB1	76,50 €
900EGKD3	Decoder 2 canali con orologio integrato e batteria da abbinare a EGKTB2 (Settembre 2023)	250,00 €
900EGKD4	Decoder 2 canali con ricevitore radio 433 MHz da abbinare a EGKTB2 (Settembre 2023)	150,00 €
900EGS101	Selettore a chiave con fondo in metallo, codifica chiave 01	51,00 €
900EGS102	Selettore a chiave con fondo in metallo, codifica chiave 02	51,00 €
900EGS103	Selettore a chiave con fondo in metallo, codifica chiave 03	51,00 €
900EGS104	Selettore a chiave con fondo in metallo, codifica chiave 04	51,00 €
900EGS105	Selettore a chiave con fondo in metallo, codifica chiave 05	51,00 €
900EGS106	Selettore a chiave con fondo in metallo, codifica chiave 06	51,00 €
900EGS107	Selettore a chiave con fondo in metallo, codifica chiave 07	51,00 €

900EGS108	Selettore a chiave con fondo in metallo, codifica chiave 08	51,00 €
900EGS109	Selettore a chiave con fondo in metallo, codifica chiave 09	51,00 €
900EGS110	Selettore a chiave con fondo in metallo, codifica chiave 10	51,00 €
900EGS201	Selettore a chiave con fondo in plastica, codifica chiave 01	31,00 €
900EGS202	Selettore a chiave con fondo in plastica, codifica chiave 02	31,00 €
900EGS203	Selettore a chiave con fondo in plastica, codifica chiave 03	31,00 €
900EGS204	Selettore a chiave con fondo in plastica, codifica chiave 04	31,00 €
900EGS205	Selettore a chiave con fondo in plastica, codifica chiave 05	31,00 €
900EGS206	Selettore a chiave con fondo in plastica, codifica chiave 06	31,00 €
900EGS207	Selettore a chiave con fondo in plastica, codifica chiave 07	31,00 €
900EGS208	Selettore a chiave con fondo in plastica, codifica chiave 08	31,00 €
900EGS209	Selettore a chiave con fondo in plastica, codifica chiave 09	31,00 €
900EGS210	Selettore a chiave con fondo in plastica, codifica chiave 10	31,00 €
900RXM23K	Ricevente universale 2 canali, codice fisso o rolling code	61,00 €
900SUPP022A00	Fondo in plastica da incasso	5,00 €
900EG50	Colonna singola h. 50 cm	80,50 €
900EG50L	Colonna singola h. 50 cm con luci a LED integrate (5W LED)	115,00 €
900EG100	Colonna singola h. 100 cm	138,00 €
900EG100L	Colonna singola h. 100 cm con luci a LED integrate (10W LED)	184,00 €
900EG100A	Colonna singola h. 100 cm con alloggiamento per accessori	144,00 €
900EG100LA	Colonna singola h. 100 cm con luci a LED integrate (10W LED) e alloggiamento per accessori	190,00 €
900CTLIGHT2	Regolatore di tensione per luci a LED 24 Vdc, max 30W (obbligatorio per tutte le centrali ad eccezione delle centrali BOXLED)	42,00 €
900EG1	Luce singola con cablaggio per illuminare un solo lato, h. 50 cm	15,00 €
900EG2	Luce singola con cablaggio per illuminare un solo lato, h. 100 cm	20,00 €
900EG3	Piastra tirafondi per fissaggio	10,00 €
900STI1	Punta per fissaggio su terra	14,00 €
900VIP1	Interfaccia per funzionamento notturno	60,50 €
900QUADRO	Sensore notte	40,00 €
SISTEMI DI SICUREZZA		
900COMSC16	Costa meccanica in alluminio da 1,6 m per cancelli scorrevoli. Con microinterruttori	129,00 €
900COMSC20	Costa meccanica in alluminio da 2 m per cancelli scorrevoli. Con microinterruttori	147,00 €
900COMSC25	Costa meccanica in alluminio da 2,5 m per cancelli scorrevoli. Con microinterruttori	167,00 €
900COMB12	Costa meccanica in alluminio da 1,2 m per basculanti. Con microinterruttori	85,00 €
900COMB18	Costa meccanica in alluminio da 1,8 m per basculanti. Con microinterruttori	125,50 €
900ANG	Coppia di angoli di giunzione destro/sinistro	9,00 €
900TAP	Coppia di tappi di finitura destro/sinistro	5,00 €
900GIUN	Giunti	2,00 €
900COMTX	Trasmettitore radio 868 MHz collegato al bordo sensibile	72,00 €
900COMRX	Ricevente radio 868 MHz collegata alla centralina di controllo	97,00 €
900KCOMW	Kit completo di trasmettitore e ricevente con batterie incluse	169,00 €

CENTRALI DI COMANDO		
90014AB2	Centrale 2 motori 24V in box (senza display DYL e senza ricevente RX4K) con trasformatore 250 VA	351,50 €
90014AB2F	Centrale 2 motori 24V in box (senza display DYL e senza ricevente RX4K) con trasformatore 250 VA da abbinare ai motori veloci	370,50 €
900MA24	Mainboard logica	135,50 €
900PO24	Modulo di potenza 24V/10A	72,50 €
900BOX250	Box con trasformatore da 250 VA	73,50 €
900DYL	Modulo display L. cavo 120 cm	50,00 €
900RX4K	Ricevente a innesto 4 canali, 433MHz	46,50 €
900KUBEPRO	Modulo per programmazione wireless	77,00 €
900KUBE	Modulo per il controllo dell'automazione tramite smartphone	60,00 €
900QUADRO	Sensore notte	40,00 €
900ECLIPSE	Lampeggiante a LED con luce integrata	73,00 €
900CT10324	Per un motore per cancello scorrevole, portone basculante o barriera elettromeccanica, 24 Vdc, con autoapprendimento della corsa e rallentamenti in apertura e chiusura. Ricevente radio integrata	188,50 €
900CT20324	Per due motori per cancello a battente, 24 Vdc, con autoapprendimento della corsa e rallentamenti in apertura e chiusura. Ricevente radio integrata. In box	314,50 €
900CT20324E	Per due motori con encoder per cancello a battente, 24 Vdc, con autoapprendimento della corsa e rallentamenti in apertura e chiusura. Ricevente radio integrata. In box	327,00 €
900CT102B	Per un motore per cancello scorrevole o portone basculante, 230 Vac, con frizione elettronica e rallentamenti in apertura e chiusura. Con predisposizione innesto radio	165,50 €
900CT1RS	Per un motore per serranda o cancello scorrevole, 230 Vac, con frizione elettronica, fincorsa e ricevente radio incorporata. In box	109,00 €
900CT202	Per due motori per cancello a battente, 230 Vac, con frizione elettronica, predisposizione innesto radio e rallentamenti in apertura e chiusura. In box	285,50 €
900RX2H	Ricevente 2 canali miniaturizzata per il comando via radio e filare di motori per tende e tapparelle o luci	95,50 €
900TX2B	Trasmettitore da incasso 2 canali	43,00 €
900CT-400	Per un motore scorrevole o sezionale industriale 400 Vac/230 Vac e freno elettronico. In box	449,50 €
900RX4K	Ricevente a innesto 4 canali	46,50 €
900RXM23K	Ricevente universale 2 canali codice fisso o rolling code	61,00 €
900BOXKEY	Box plastico per centrali di comando per due motori	24,50 €
900BOXKEYS	Box plastico per centrali di comando per un motore	18,50 €
900BMET	Box metallico da esterno per sblocco motori	85,00 €
900TS	Tabella segnaletica	3,00 €
900KBP	Kit batteria e caricabatteria	111,00 €
900KITFIXBATT	Kit per fissaggio batterie 24 V	12,50 €

LISTINO PREZZI 2024

PORTE AUTOMATICHE

LEVANTE 2 ANTE

CODICE	DESCRIZIONE	PREZZO
AUTOMAZIONE PREASSEMBLATA		
900LEV1902L	Automazione preassemblata L. 1900 mm per porte scorrevoli a due ante	2.098,50 €
900LEV2102L	Automazione preassemblata L. 2100 mm per porte scorrevoli a due ante	2.135,00 €
900LEV2502L	Automazione preassemblata L. 2500 mm per porte scorrevoli a due ante	2.208,00 €
900LEV2902L	Automazione preassemblata L. 2900 mm per porte scorrevoli a due ante	2.281,50 €
900LEV3302L	Automazione preassemblata L. 3300 mm per porte scorrevoli a due ante	2.364,50 €
900LEV3702L	Automazione preassemblata L. 3700 mm per porte scorrevoli a due ante	2.437,50 €
900LEV4102L	Automazione preassemblata L. 4100 mm per porte scorrevoli a due ante	2.527,50 €
900LEV4302L	Automazione preassemblata L. 4300 mm per porte scorrevoli a due ante	2.648,50 €
900LEV6802L	Automazione preassemblata L. 6800 mm per porte scorrevoli a due ante	3.334,50 €
KIT DA ASSEMBLARE		
900KLEV2L	Kit gruppo movimentazione 2 ante	1.317,00 €
ELEMENTI OPZIONALI		
900KPRO1L	Kit profili alluminio L= 4500 mm. Profilo trave principale, profilo coperchio, profilo rotaia, profilo in gomma antivibrazioni	799,00 €
900KPRO2L	Kit profili alluminio L= 7000 mm. Profilo trave principale, profilo coperchio, profilo rotaia, profilo in gomma antivibrazioni	1.241,00 €
900PRO1	Cinghia di trascinamento (bobina da 50 m)	672,00 €
900PRO2	Spazzolino (bobina da 25 m)	275,50 €
900PRO3	Profilo adattatore superiore tagliato a misura (€/m)	34,50 €
900PA021	Guida a pavimento tagliata a misura (€/m)	26,00 €
900PA024	Perno con blocchetto in nylon per scorrimento	35,00 €
900LEV3	Kit illuminazione a LED L=max 4,5 mt	200,00 €

LEVANTE 1 ANTA

CODICE	DESCRIZIONE	PREZZO
AUTOMAZIONE PREASSEMBLATA		
900LEV1901L	Automazione preassemblata L. 1900 mm per porte scorrevoli a un'anta	1.950,50 €
900LEV2101L	Automazione preassemblata L. 2100 mm per porte scorrevoli a un'anta	1.996,50 €
900LEV2501L	Automazione preassemblata L. 2500 mm per porte scorrevoli a un'anta	2.068,50 €
900LEV2901L	Automazione preassemblata L. 2900 mm per porte scorrevoli a un'anta	2.143,50 €
900LEV3301L	Automazione preassemblata L. 3300 mm per porte scorrevoli a un'anta	2.226,00 €

900LEV3701L	Automazione preassemblata L. 3700 mm per porte scorrevoli a un'anta	2.299,00 €
900LEV4101L	Automazione preassemblata L. 4100 mm per porte scorrevoli a un'anta	2.388,50 €
900LEV4301L	Automazione preassemblata L. 4300 mm per porte scorrevoli a un'anta	2.504,00 €
900LEV6801L	Automazione preassemblata L. 6800 mm per porte scorrevoli a un'anta	3.153,50 €
KIT DA ASSEMBLARE		
900KLEV1L	Kit gruppo movimentazione 1 anta	1.222,00 €
ELEMENTI OPZIONALI		
900KPRO1L	Kit profili alluminio L= 4500 mm. Profilo trave principale, profilo coperchio, profilo rotaia, profilo in gomma antivibrazioni	799,00 €
900KPRO2L	Kit profili alluminio L= 7000 mm. Profilo trave principale, profilo coperchio, profilo rotaia, profilo in gomma antivibrazioni	1.241,00 €
900PRO1	Cinghia di trascinamento (bobina da 50 m)	672,00 €
900PRO2	Spazzolino (bobina da 25 m)	275,50 €
900PRO3	Profilo adattatore superiore tagliato a misura (€/m)	34,50 €
900PA021	Guida a pavimento tagliata a misura (€/m)	26,00 €
900PA024	Perno con blocchetto in nylon per scorrimento	25,00 €
900LEV3	Kit illuminazione a LED L=max 4,5 mt	200,00 €

LEVANTE 2+2 ANTE TELESCOPICHE

CODICE	DESCRIZIONE	PREZZO
AUTOMAZIONE PREASSEMBLATA		
900LEV2802LT	Automazione preassemblata L. 2800 mm per porte scorrevoli telescopiche a 2+2 ante	3.754,50 €
900LEV3102LT	Automazione preassemblata L. 3100 mm per porte scorrevoli telescopiche a 2+2 ante	4.006,50 €
900LEV3252LT	Automazione preassemblata L. 3250 mm per porte scorrevoli telescopiche a 2+2 ante	4.225,50 €
900LEV7002LT	Automazione preassemblata L. 7000 mm per porte scorrevoli telescopiche a 2+2 ante	5.406,50 €
KIT DA ASSEMBLARE		
900KLEV2L	Kit gruppo movimentazione per 2 ante	1.317,00 €
900KLEV2T	Kit estensione per 2+2 ante telescopiche	850,00 €
ELEMENTI OPZIONALI		
900KPRO1LT	Kit profili alluminio L= 4500 mm. Profilo trave telescopica, profilo trave principale, profilo coperchio anodizzato, profilo rotaia, profilo in gomma antivibrazioni	1.381,50 €
900KPRO2LT	Kit profili alluminio L= 7000 mm. Profilo trave telescopica, profilo trave principale, profilo coperchio anodizzato, profilo rotaia, profilo in gomma antivibrazioni	2.148,00 €
900PRO1	Cinghia di trascinamento (bobina da 50 m)	672,00 €
900PRO2	Spazzolino (bobina da 25 m)	275,50 €
900PRO3	Profilo adattatore superiore tagliato a misura (€/m)	34,50 €
900PRO4	Cinghia tonda per telescopica (bobina da 30 m)	798,00 €

900PA021	Guida a pavimento tagliata a misura (€/m)	26,00 €
900LEV6	Perno con blocchetto in nylon per scorrimento per anta telescopica	86,00 €
900LEV3	Kit illuminazione a LED L=max 4,5 mt	200,00 €

LEVANTE 1+1 ANTA TELESCOPICA

CODICE	DESCRIZIONE	PREZZO
AUTOMAZIONE PREASSEMBLATA		
900LEV1631LT	Automazione preassemblata L. 1625 mm per porte scorrevoli telescopiche a 1+1 anta	2.800,50 €
900LEV1931LT	Automazione preassemblata L. 1925 mm per porte scorrevoli telescopiche a 1+1 anta	2.936,00 €
900LEV2231LT	Automazione preassemblata L. 2225 mm per porte scorrevoli telescopiche a 1+1 anta	3.086,00 €
900LEV2531LT	Automazione preassemblata L. 2525 mm per porte scorrevoli telescopiche a 1+1 anta	3.208,00 €
900LEV2831LT	Automazione preassemblata L. 2825 mm per porte scorrevoli telescopiche a 1+1 anta	3.355,50 €
900LEV3131LT	Automazione preassemblata L. 3125 mm per porte scorrevoli telescopiche a 1+1 anta	3.601,00 €
900LEV3281LT	Automazione preassemblata L. 3275 mm per porte scorrevoli telescopiche a 1+1 anta	3.817,00 €
900LEV4501LT	Automazione preassemblata L. 4500 mm per porte scorrevoli telescopiche a 1+1 anta	4.900,00 €
KIT DA ASSEMBLARE		
900KLEV1L	Kit gruppo movimentazione per 1 anta	1.222,00 €
900KLEV1T	Kit estensione per 1+1 anta telescopica	500,00 €
ELEMENTI OPZIONALI		
900KPRO1LT	Kit profili alluminio L= 4500 mm. Profilo trave telescopica, profilo trave principale, profilo coperchio anodizzato, profilo rotaia, profilo in gomma antivibrazioni	1.381,50 €
900PRO1	Cinghia di trascinamento (bobina da 50 m)	672,00 €
900PRO2	Spazzolino (bobina da 25 m)	275,50 €
900PRO3	Profilo adattatore superiore tagliato a misura (€/m)	34,50 €
900PRO4	Cinghia tonda per telescopica (bobina da 30 m)	798,00 €
900PA021	Guida a pavimento tagliata a misura (€/m)	26,00 €
900LEV6	Perno con blocchetto in nylon per scorrimento per anta telescopica	86,00 €
900LEV3	Kit illuminazione a LED L=max 4,5 mt	200,00 €

ACCESSORI

CODICE	DESCRIZIONE	PREZZO
NUOVI SELETTORI		
900SEL1	Selettore manuale senza chiave	98,00 €
900SEL2	Selettore manuale con chiave	120,50 €

900SEL3	Selettore manuale bidirezionale via radio (da abbinare a RXLEV)	154,50 €
900SEL4	Tastiera	105,50 €
900RXLEV	Ricevitore per selettore radio bidirezionale (da abbinare con SEL3)	110,00 €

SELETTORI E TASTIERE		
900EASY2	Selettore e programmatore con display grafico per Levante	250,00 €
900EGKTR1	Tastiera touch via radio 2 canali (da abbinare a RXM23K)	155,00 €

SENSORI E FOTOCELLULE		
900PA025CT	Sensore EN160005 Attivazione e Sicurezza - 5 x fasce A.I.R., tecnologia apprendimento porta	344,00 €
900PA012MW	Sensore rilevamento a microonde bidirezionale	152,00 €
900PA014K	Kit coppia fotocellule	131,00 €

ACCESSORI RADIO		
900RXM23K	Ricevitore universale 2 canali rolling code	61,00 €

KIT PER PORTE IN VETRO		
900PA007	Profilo per attacco ante vetro L=3200 mm con spessore vetro 10 mm	200,00 €
900PA009	Kit viti di fissaggio 1 anta per PA007	9,50 €
900PA005E	Kit per attacco 1 anta vetro L=1500 mm con spessore vetro 10 mm	320,00 €
900PA008	Guida a pavimento 1 anta per anta vetro con spessore 10 mm	50,50 €
900LEV7	Staffe per ante telescopiche in vetro	21,00 €
900LEV8	Guida a pavimento ante telescopiche in vetro	83,50 €

ACCESSORI OPZIONALI		
900LEV1	Kit elettroblocco (non compatibile con versione telescopica a 1+1 anta)	87,50 €
900LEV2	Kit batterie di emergenza composto da 2 batterie da 12 V - 1,2	97,00 €
900LEV4	Kit fissaggio supporto profilo coperchio per fissaggio ad incasso	23,50 €
900LEV5	Kit sblocco manuale (non compatibile con versione telescopica a1+1 anta)	60,00 €
900KOMSCA	Kit omega supporto cavi	15,50 €
900BMET	Box metallico per sblocco dall'esterno	85,00 €
900SPA25	Spazzolino tagliato a misura	13,50 €
900PAH2	Staffa di montaggio interna per PA025CT	100,00 €
900PAH3	Supporto sotto staffa per PA025CT	57,50 €
900PAH4	Copri Pioggia per PA025CT	100,00 €
900PAH5	Copri Pioggia per PA012MW	60,00 €
900LEV3	Kit di illuminazione a LED 4,5 metri	200,00 €
900LEV10	Profilo cover LED (1mt)	8,00 €

SISTEMI ANTIPANICO		
900KITANTSF2C	Kit per antipanico a sfondamento certificato, per 1 anta di 1300 mm fino a 90 Kg	750,00 €
900LEV9	Kit sistema antipanico ad elastico CO 48	125,00 €

LISTINO PREZZI 2024

ILLUMINAZIONE PER L'ESTERNO

BOXLED / BOXLED XL

CODICE	DESCRIZIONE	PREZZO
KIT PER IL CONTROLLO DI LUCI A LED 24VDC		
900KBOXLED	Kit per il controllo di luci a led Key Automation 24Vdc, fino a 32 luci, con cavo di alimentazione	312,00 €
900KBOXLEDXL	Kit XL per il controllo di luci a led Key Automation 24Vdc, fino a 64 luci	401,00 €
ACCESSORI		
900QUADRO	Sensore notte	40,00 €
900DYL	Modulo display L. cavo 120 cm	50,00 €
900RX2H	Ricevente 2 canali miniaturizzata	95,50 €
900TX2B	Trasmettitore da incasso	43,00 €
900SUB44WR	Trasmettitore 4 canali rolling code, colore bianco	35,00 €
900KPLAY4R	Coppia di trasmettitori 4 canali rolling code	56,00 €
900CAB50	Cavo 2x1,5mm in bobina da 50 m, nero	168,00 €
900CON2	Connettore 2 vie, IP68	12,50 €
900CON3	Connettore 3 vie, IP68	22,50 €
900STI7	Picchetto per fissaggio cavi a terra	24,00 €

BOXLED XS2

CODICE	DESCRIZIONE	PREZZO
ALIMENTATORE PER IL CONTROLLO DI LUCI A LED 24VDC, IP68		
900BOXLEDXS2	Alimentatore per il controllo di lampade a led Key Automation 24 Vdc, fino a 20 luci, con cavo di alimentazione, IP66	150,00 €
ACCESSORI		
900CAB50	Cavo 2x1,5mm in bobina da 50 m, nero	168,00 €
900CON2	Connettore 2 vie, IP68	12,50 €
900CON3	Connettore 3 vie, IP68	22,50 €
900STI7	Picchetto per fissaggio cavi a terra	24,00 €

LUCI A LED

CODICE	DESCRIZIONE	PREZZO
TONDA		
900TN103W	Luce a led ad incasso (non compatibile con centrale 14A e non dimmerabile)	102,50 €

STIK S DOWN		
900STIKDW	Luce a led per il giardino, versione DOWN, colore BIANCO RAL 9010. H= 404 mm	106,00 €
900STIKDC	Luce a led per il giardino, versione DOWN, colore CORTEN. H= 404 mm	106,00 €
900STIKDD	Luce a led per il giardino, versione DOWN, colore GRIGIO RAL 7016. H= 404 mm	106,00 €
STIK S UP		
900STIKUW	Luce a led per il giardino, versione UP, colore BIANCO RAL 9010. H= 404 mm	106,00 €
900STIKUC	Luce a led per il giardino, versione UP, colore CORTEN. H= 404 mm	106,00 €
900STIKUD	Luce a led per il giardino, versione UP, colore GRIGIO RAL 7016. H= 404 mm	106,00 €
STIK M		
900STIKMW	Luce a led per il giardino, colore BIANCO RAL 9010. H= 750 mm	132,00 €
900STIKMC	Luce a led per il giardino, colore CORTEN. H= 750 mm	132,00 €
900STIKMD	Luce a led per il giardino, colore GRIGIO RAL 7016. H= 750 mm	132,00 €
FLAT		
900STIKFW	Luce a led per il giardino, colore BIANCO RAL 9010. H= 240 mm	64,00 €
900STIKFC	Luce a led per il giardino, colore CORTEN. H= 240 mm	64,00 €
900STIKFD	Luce a led per il giardino, colore GRIGIO RAL 7016. H= 240 mm	64,00 €
VERTICAL		
900STIKVW	Luce a led per il giardino, colore BIANCO RAL 9010. H= 246 mm	101,00 €
900STIKVC	Luce a led per il giardino, colore CORTEN. H= 246 mm	101,00 €
900STIKVD	Luce a led per il giardino, colore GRIGIO RAL 7016. H= 246 mm	101,00 €
TOWER		
900STIKTW	Luce a led per il giardino, colore BIANCO RAL 9010. H= 986 mm	159,00 €
900STIKTC	Luce a led per il giardino, colore CORTEN H= 986 mm	159,00 €
900STIKTD	Luce a led per il giardino, colore GRIGIO RAL 7016. H= 986 mm	159,00 €
STELLA		
900ST60	Luce a led per il giardino, colore GRIGIO RAL 7016. H= 600 mm	295,50 €
900ST100	Luce a led per il giardino, colore GRIGIO RAL 7016. H= 986 mm	344,50 €
EGO		
900EG50	Colonna singola h. 50 cm	80,50 €
900EG50L	Colonna singola h. 50 cm con luci a LED integrate (5W LED)	115,00 €
900EG100	Colonna singola h. 100 cm	138,00 €
900EG100L	Colonna singola h. 100 cm con luci a LED integrate (10W LED)	184,00 €
900EG100A	Colonna singola h. 100 cm con alloggiamento per accessori	144,00 €
900EG100LA	Colonna singola h. 100 cm con luci a LED integrate (10W LED) e alloggiamento per accessori	190,00 €
900CTLIGHT2	Regolatore di tensione per luci a LED 24 Vdc, max 30W (obbligatorio per tutte le centrali ad eccezione delle centrali BOXLED)	42,00 €

ACCESSORI

CODICE	DESCRIZIONE	PREZZO
ACCESSORI VERTICAL		
900ST11	Punte per fissaggio su terra	14,00 €
999LEDWCSP	Coppia luci a led bianco caldo	29,50 €
999LEDBWCSP	Coppia luci a led bianco caldo	30,50 €
ACCESSORI STELLA		
900ST11	Punte per fissaggio su terra	14,00 €
999LEDWCSP	Coppia luci a led bianco caldo	29,50 €
999LEDBWCSP	Coppia luci a led bianco caldo	30,50 €
900STI4	Contropiastra grigia RAL7016	9,50 €
ACCESSORI STIK M / STIK S		
900ST11	Punte per fissaggio su terra	14,00 €
999LEDWCSP	Coppia luci a led bianco caldo	29,50 €
999LEDBWCSP	Coppia luci a led bianco caldo	30,50 €
900STI3C	Contropiastra CORTEN	9,50 €
900STI3D	Contropiastra grigia RAL7016	9,50 €
900STI3W	Contropiastra bianca RAL9010	9,50 €
ACCESSORI TOWER		
900ST11	Punte per fissaggio su terra	14,00 €
999LEDW2CSP	Coppia luci a led bianco caldo	42,00 €
999LEDBW2CSP	Coppia luci a led bianco caldo	43,00 €
900STI3C	Contropiastra CORTEN	9,50 €
900STI3D	Contropiastra grigia RAL7016	9,50 €
900STI3W	Contropiastra bianca RAL9010	9,50 €
ACCESSORI FLAT		
900KSTI2	Coppia di scatole ad incasso	45,00 €
ACCESSORI EGO		
900ST11	Punte per fissaggio su terra	14,00 €
900EG3	Piastra tirafondi per fissaggio	10,00 €
900VIP1	Interfaccia per funzionamento notturno	60,50 €
900QUADRO	Sensore notte	40,00 €
900EG1	Luce singola con cablaggio per illuminare un solo lato, h. 50 cm	15,00 €
900EG2	Luce singola con cablaggio per illuminare un solo lato, h. 100 cm	20,00 €



ISO9001